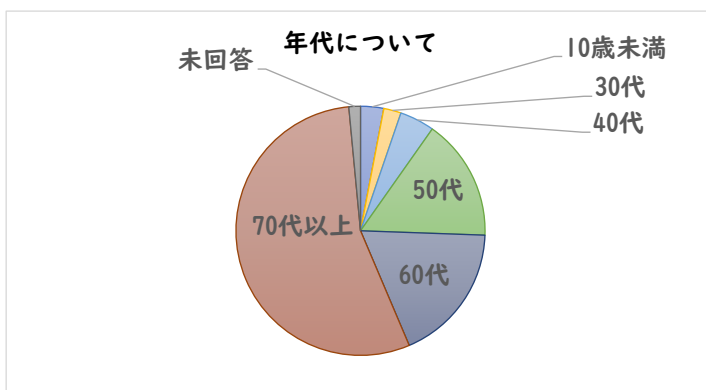


令和7年度利用者アンケート

対象施設： 太宰府市文化ふれあい館
実施期間： 令和8年2月1日～令和8年2月28日
回答数： 133

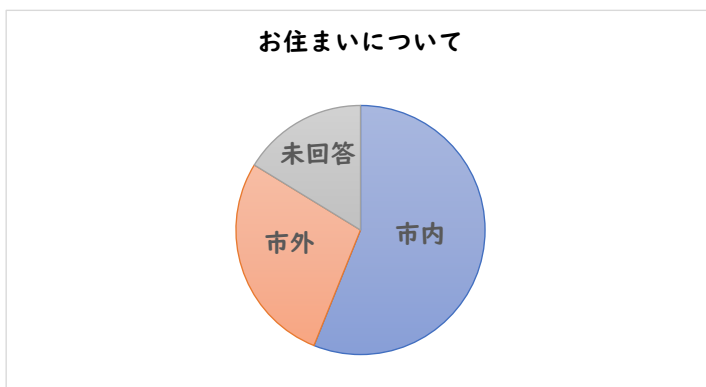
年代について

選択肢	10歳未満	10代	20代	30代	40代	50代	60代	70代以上	未回答
回答数	4	0	0	3	6	21	24	73	2
割合	3.0%	0.0%	0.0%	2.3%	4.5%	15.8%	18.0%	54.9%	1.5%



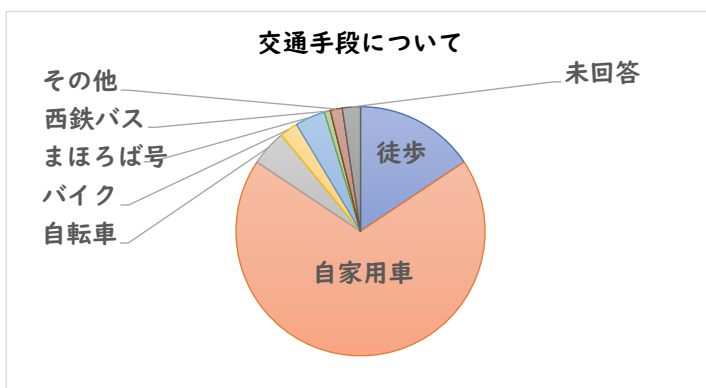
お住まいについて

選択肢	市内	市外	未回答
回答数	69	34	20
割合	56.1%	27.6%	16.3%



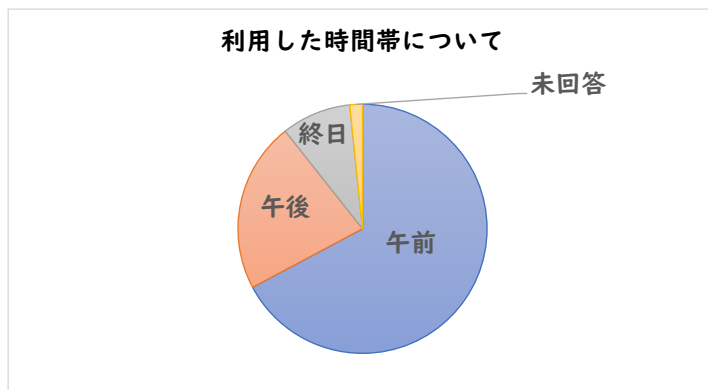
交通手段について

選択肢	徒歩	自家用車	自転車	バイク	まほろば号	西鉄バス	西鉄電車	その他	未回答
回答数	20	88	6	3	5	1	0	2	3
割合	15.6%	68.8%	4.7%	2.3%	3.9%	0.8%	0.0%	1.6%	2.3%



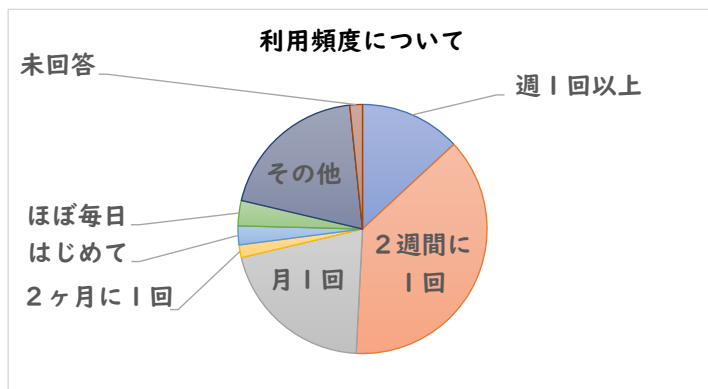
利用した時間帯について

選択肢	午前	午後	終日	未回答
回答数	82	27	11	2
割合	67.2%	22.1%	9.0%	1.6%



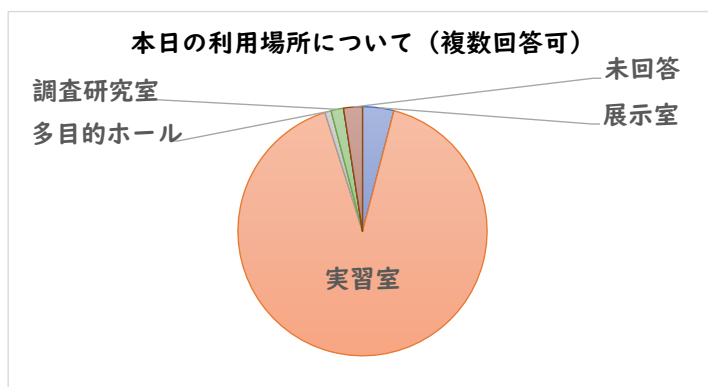
利用頻度について

選択肢	週1回以上	2週間に1回	月1回	2ヶ月に1回	はじめて	ほぼ毎日	その他	未回答
回答数	16	46	25	2	3	4	24	2
割合	13.1%	37.7%	20.5%	1.6%	2.5%	3.3%	19.7%	1.6%



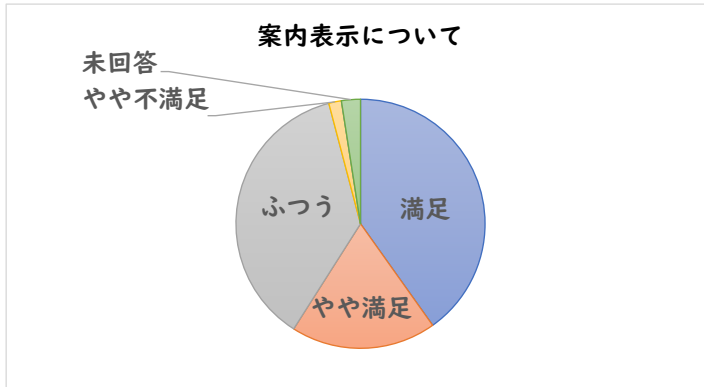
本日の利用場所について（複数回答可）

選択肢	展示室	実習室	多目的ホール	七重塔	屋上	調査研究室	その他	未回答
回答数	5	112	1	0	0	2	0	3
割合	4.1%	91.1%	0.8%	0.0%	0.0%	1.6%	0.0%	2.4%



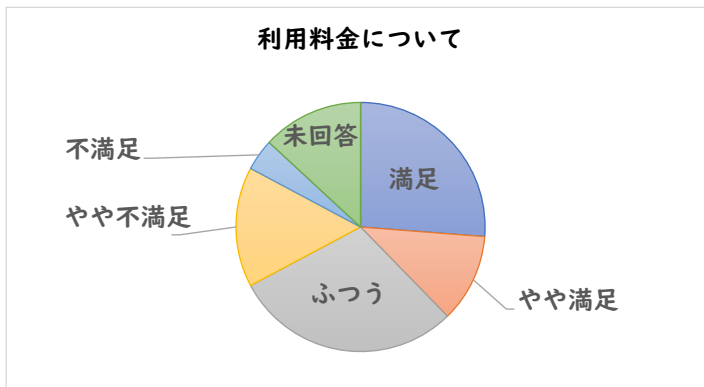
案内表示について

選択肢	満足	やや満足	ふつう	やや不満足	不満足	未回答
回答数	49	23	45	2	0	3
割合	40.2%	18.9%	36.9%	1.6%	0.0%	2.5%



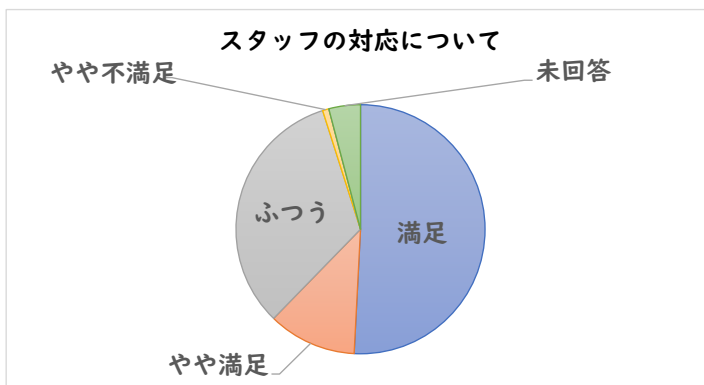
利用料金について

選択肢	満足	やや満足	ふつう	やや不満足	不満足	未回答
回答数	32	14	36	19	5	16
割合	26.2%	11.5%	29.5%	15.6%	4.1%	13.1%



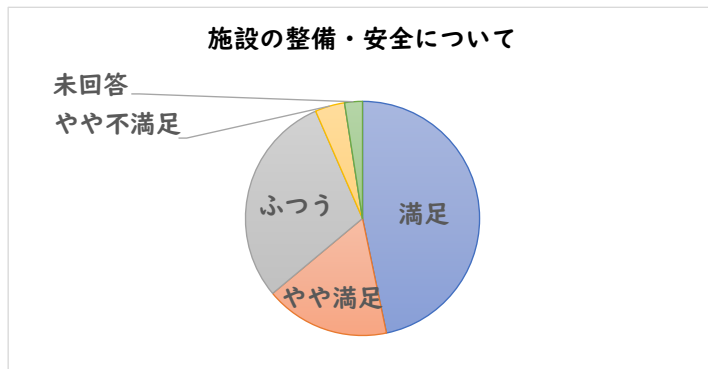
スタッフの対応について

選択肢	満足	やや満足	ふつう	やや不満足	不満足	未回答
回答数	62	14	40	1	0	5
割合	50.8%	11.5%	32.8%	0.8%	0.0%	4.1%



施設の整備・安全について

選択肢	満足	やや満足	ふつう	やや不満足	不満足	未回答
回答数	57	21	36	5	0	3
割合	46.7%	17.2%	29.5%	4.1%	0.0%	2.5%



主なご意見・ご要望について

- ・とてもきれいで利用しやすい。
- ・スタッフの対応が良い。先にあいさつしてもらえて良かった。
- ・いつも利用させていただいている。ありがとうございます。
- ・空調代や部屋代を安くしてほしい。市民や高齢者の料金を安くしてほしい。
- ・Wi-Fiが利用できるようにしてほしい。
- ・講座の時間にちょうどいいバスがない。交通の便が悪い。