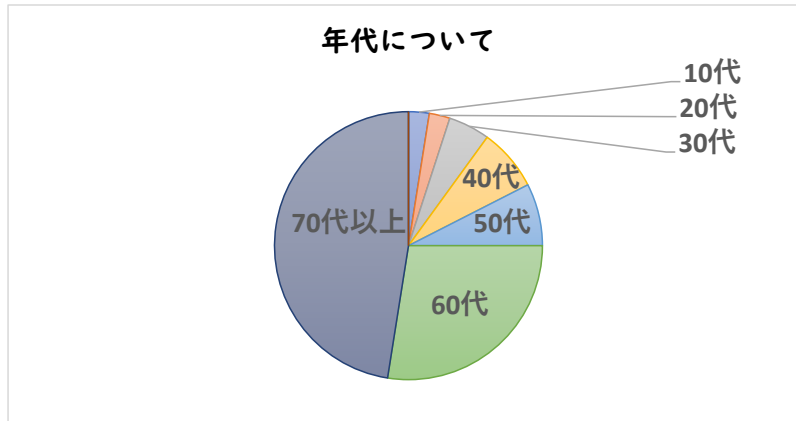


# 令和7年度利用者アンケート

対象施設： 男女共同参画推進センタールミナス  
実施期間： 令和8年2月1日～令和8年2月28日  
回答数： 40

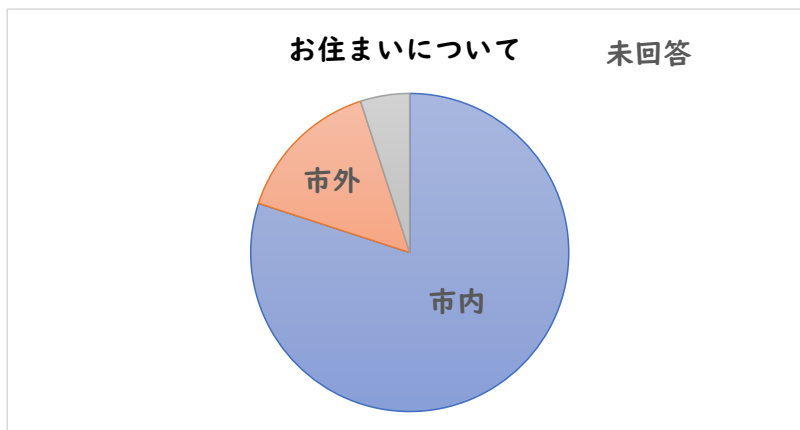
## 年代について

選択肢	10代	20代	30代	40代	50代	60代	70代以上	未回答
回答数	1	1	2	3	3	11	19	0
割合	2.5%	2.5%	5.0%	7.5%	7.5%	27.5%	47.5%	0.0%



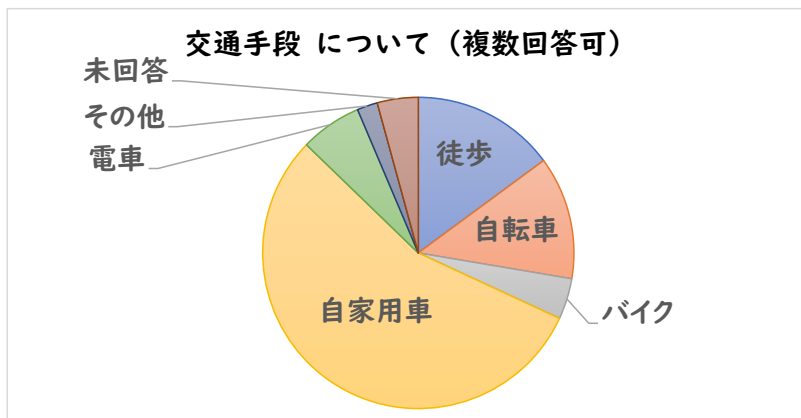
## お住まいについて

選択肢	市内	市外	未回答
回答数	32	6	2
割合	80.0%	15.0%	5.0%



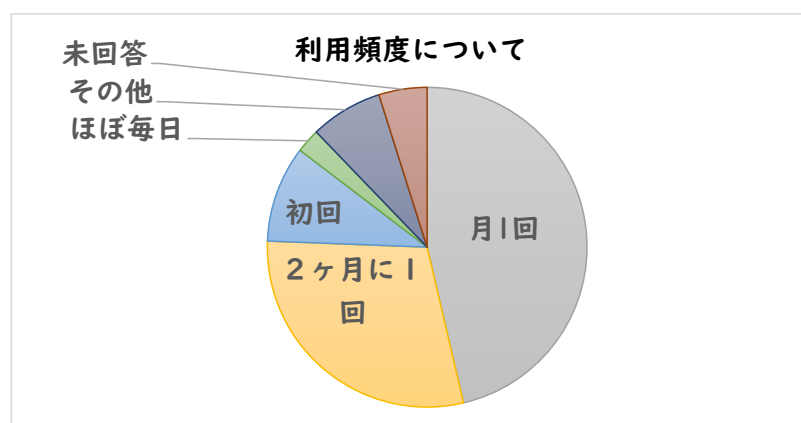
### 交通手段 について (複数回答可)

選択肢	徒歩	自転車	バイク	自家用車	バス	電車	その他	未回答
回答数	7	6	2	26	0	3	1	2
割合	14.9%	12.8%	4.3%	55.3%	0.0%	6.4%	2.1%	4.3%



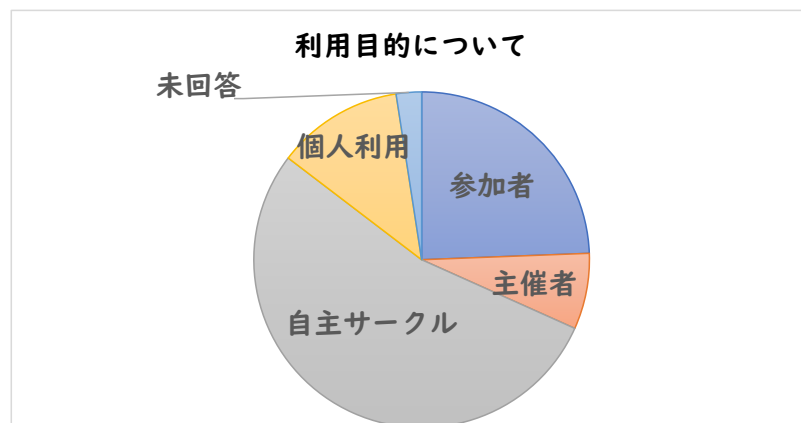
### 利用頻度について

選択肢	週1回以上	2週間に1回	月1回	2ヶ月に1回	初回	ほぼ毎日	その他	未回答
回答数	0	0	19	12	4	1	3	2
割合	0.0%	0.0%	46.3%	29.3%	9.8%	2.4%	7.3%	4.9%



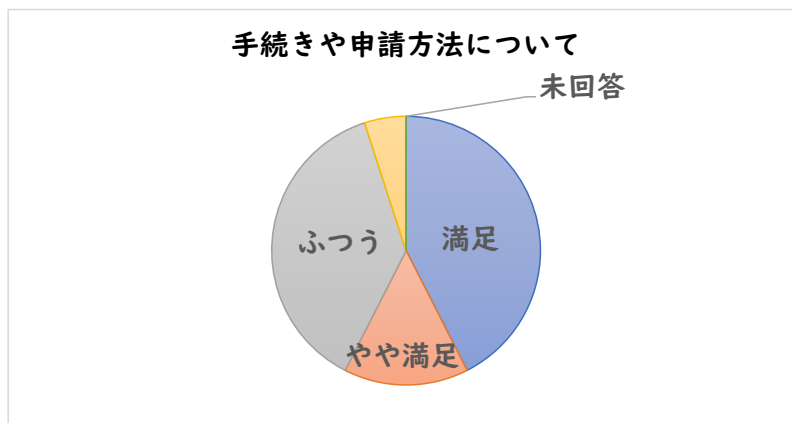
### 利用目的について

選択肢	参加者	主催者	自主サークル	個人利用	未回答
回答数	10	3	22	5	1
割合	24.4%	7.3%	53.7%	12.2%	2.4%



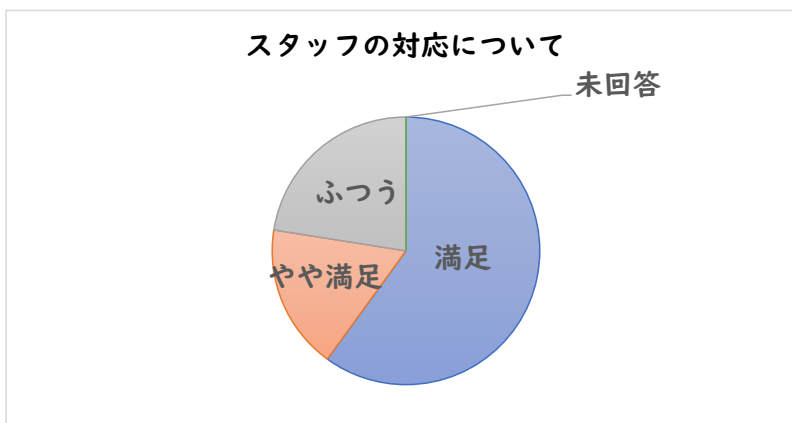
### 手続きや申請方法について

選択肢	満足	やや満足	ふつう	やや不満足	不満足	未回答
回答数	17	6	15	2	0	0
割合	42.5%	15.0%	37.5%	5.0%	0.0%	0.0%



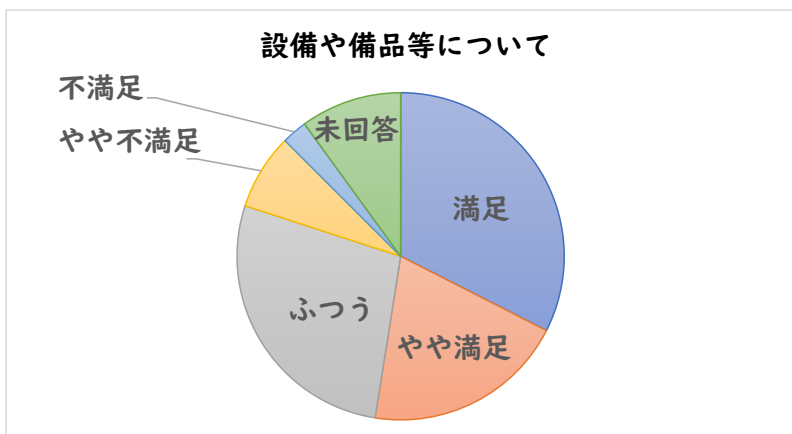
### スタッフの対応について

選択肢	満足	やや満足	ふつう	やや不満足	不満足	未回答
回答数	24	7	9	0	0	0
割合	60.0%	17.5%	22.5%	0.0%	0.0%	0.0%



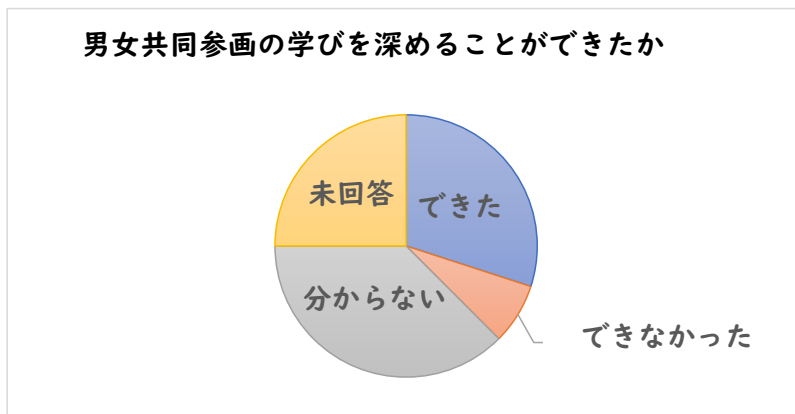
### 設備や備品等について

選択肢	満足	やや満足	ふつう	やや不満足	不満足	未回答
回答数	13	8	11	3	1	4
割合	32.5%	20.0%	27.5%	7.5%	2.5%	10.0%



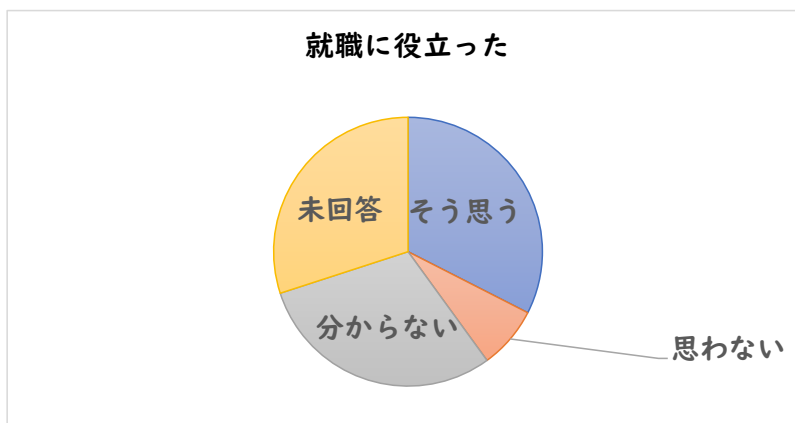
男女共同参画の学びを深めることができたか

選択肢	できた	できなかった	分からない	未回答
回答数	12	3	15	10
割合	30.0%	7.5%	37.5%	25.0%



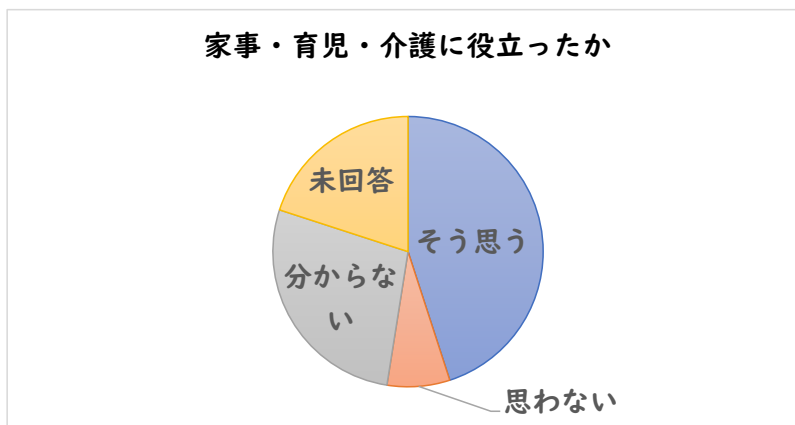
役立つ情報を得ることができたか

選択肢	そう思う	思わない	分からない	未回答
回答数	13	3	12	12
割合	32.5%	7.5%	30.0%	30.0%



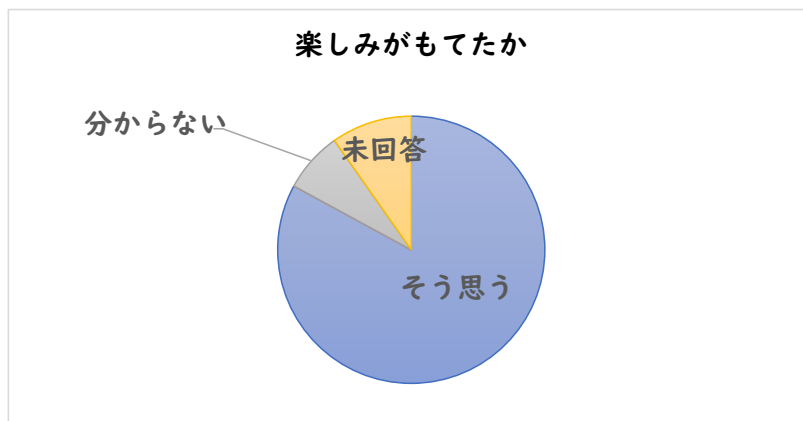
家事・育児・介護に役立ったか

選択肢	そう思う	思わない	分からない	未回答
回答数	18	3	11	8
割合	45.0%	7.5%	27.5%	20.0%



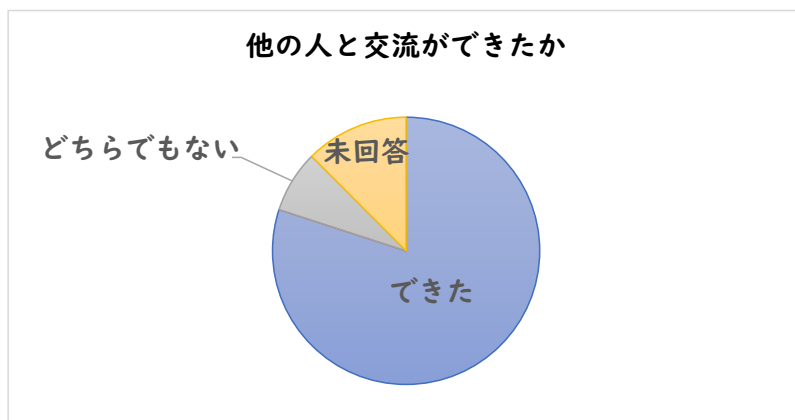
### 楽しみがもてたか

選択肢	そう思う	思わない	分からない	未回答
回答数	34	0	3	4
割合	82.9%	0.0%	7.3%	9.8%



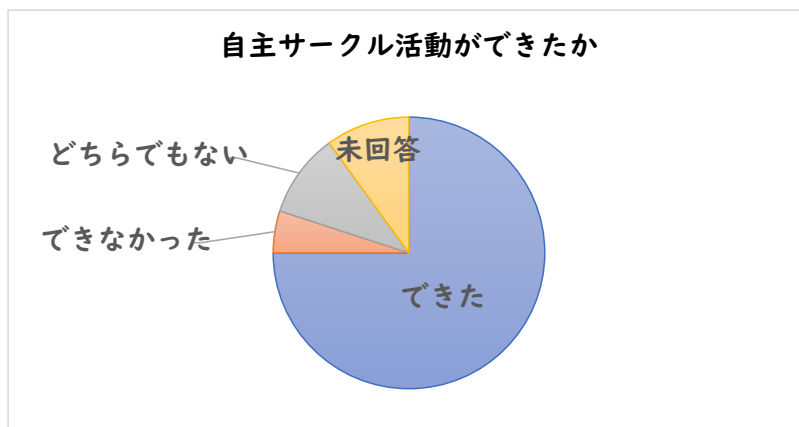
### 他の人と交流ができたか

選択肢	できた	できなかった	どちらでもない	未回答
回答数	32	0	3	5
割合	80.0%	0.0%	7.5%	12.5%



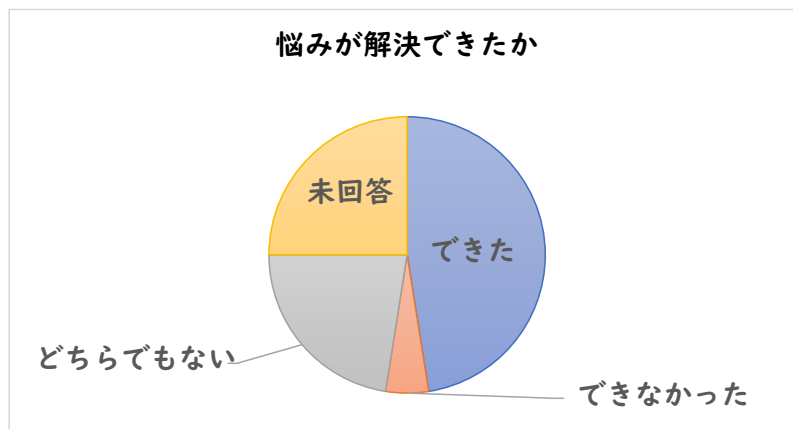
### 自主サークル活動ができたか

選択肢	できた	できなかった	どちらでもない	未回答
回答数	30	2	4	4
割合	75.0%	5.0%	10.0%	10.0%



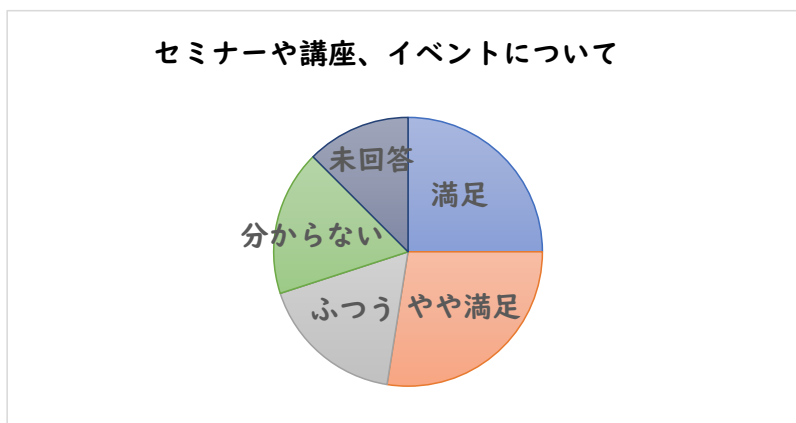
### 悩みが解決できたか

選択肢	できた	できなかった	どちらでもない	未回答
回答数	19	2	9	10
割合	47.5%	5.0%	22.5%	25.0%



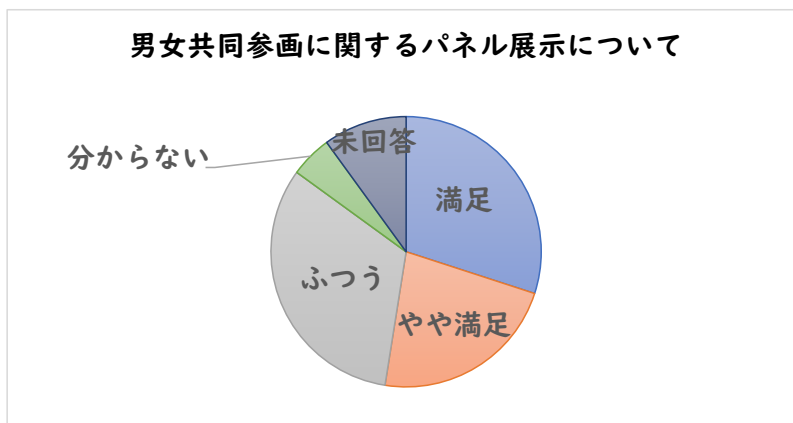
### セミナーや講座、イベントについて

選択肢	満足	やや満足	ふつう	やや不満足	不満足	分からない	未回答
回答数	10	11	7	0	0	7	5
割合	25.0%	27.5%	17.5%	0.0%	0.0%	17.5%	12.5%



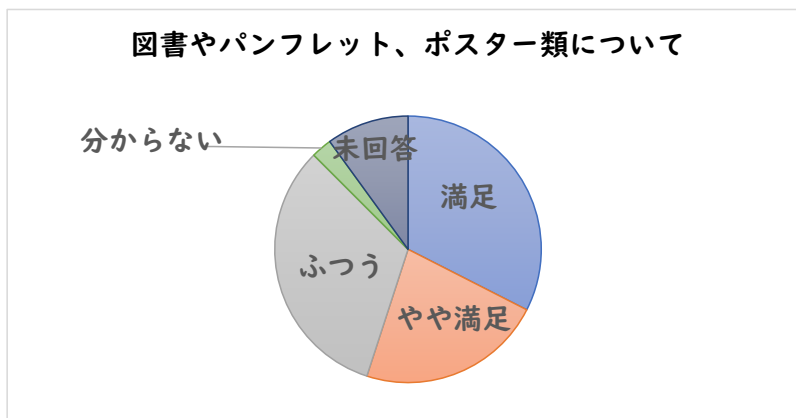
### 男女共同参画に関するパネル展示について

選択肢	満足	やや満足	ふつう	やや不満足	不満足	分からない	未回答
回答数	12	9	13	0	0	2	4
割合	30.0%	22.5%	32.5%	0.0%	0.0%	5.0%	10.0%



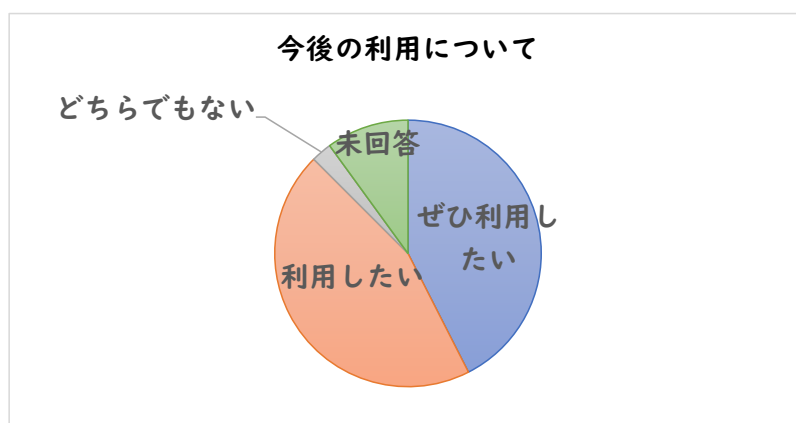
### 男女共同参画に関する情報（図書やパンフレット、ポスター類）について

選択肢	満足	やや満足	ふつう	やや不満足	不満足	分からない	未回答
回答数	13	9	13	0	0	1	4
割合	32.5%	22.5%	32.5%	0.0%	0.0%	2.5%	10.0%



### 今後の利用について

選択肢	ぜひ利用したい	利用したい	どちらでもない	あまり利用したくない	利用しない	未回答
回答数	17	18	1	0	0	4
割合	42.5%	45.0%	2.5%	0.0%	0.0%	10.0%



### 主なご意見・ご要望について

- ・施設職員がいつも親切に対応してくださり感謝している。
- ・きれいに掃除されており、気持ちよく利用させていただいている。
- ・階段昇降が大変。施設が古い。
- ・駐車スペースが少なく駐車できないことがあるため、駐車場を増やしてほしい。