

# 令和7年度利用者アンケート

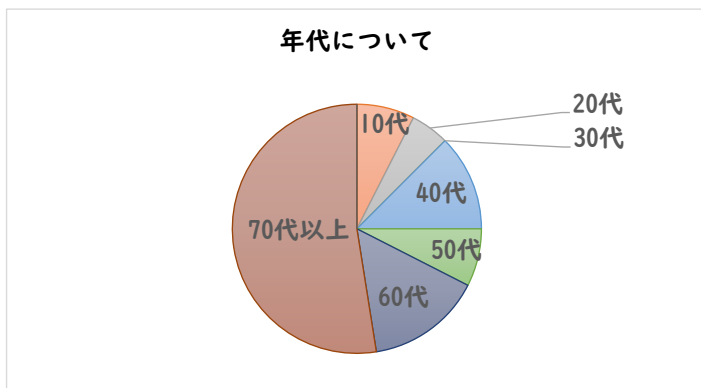
対象施設： 体育センター

実施期間： 令和8年2月1日～令和8年2月28日

回答数： 40

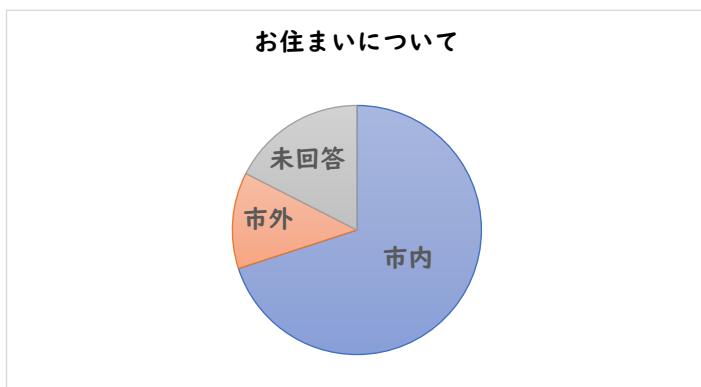
## 年代について

選択肢	10歳未満	10代	20代	30代	40代	50代	60代	70代以上	未回答
回答数	0	3	2	0	5	3	6	21	0
割合	0.0%	7.5%	5.0%	0.0%	12.5%	7.5%	15.0%	52.5%	0.0%



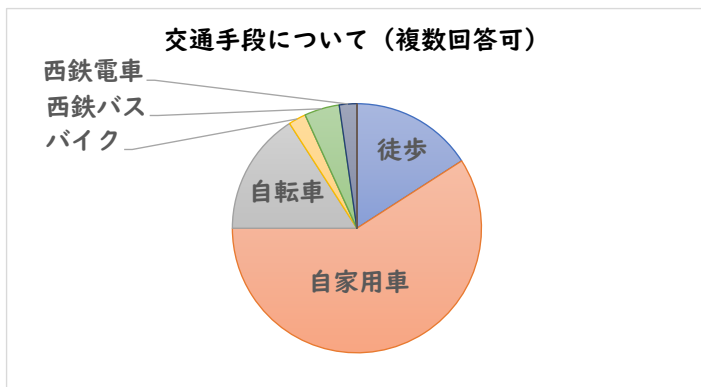
## お住まいについて

選択肢	市内	市外	未回答
回答数	28	5	7
割合	70.0%	12.5%	17.5%



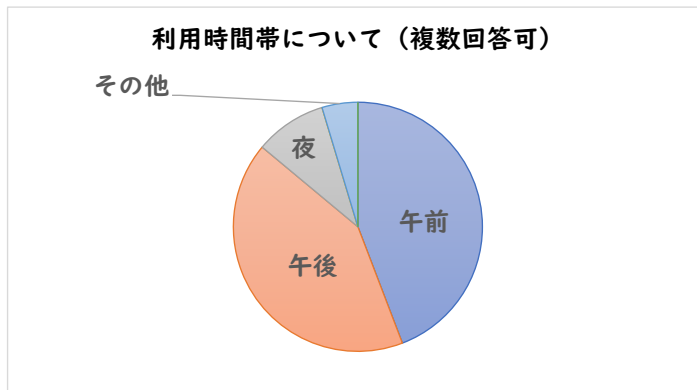
## 交通手段について（複数回答可）

選択肢	徒歩	自家用車	自転車	バイク	まほろば号	西鉄バス	西鉄電車	その他	未回答
回答数	7	26	7	1	0	2	1	0	0
割合	15.9%	59.1%	15.9%	2.3%	0.0%	4.5%	2.3%	0.0%	0.0%



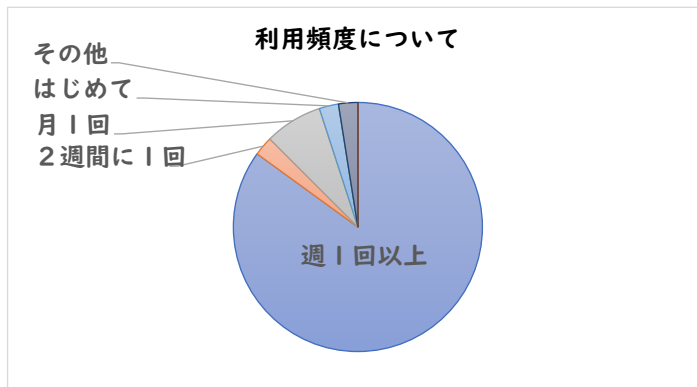
利用時間帯について（複数回答可）

選択肢	午前	午後	夜	終日	その他	未回答
回答数	19	18	4	0	2	0
割合	44.2%	41.9%	9.3%	0.0%	4.7%	0.0%



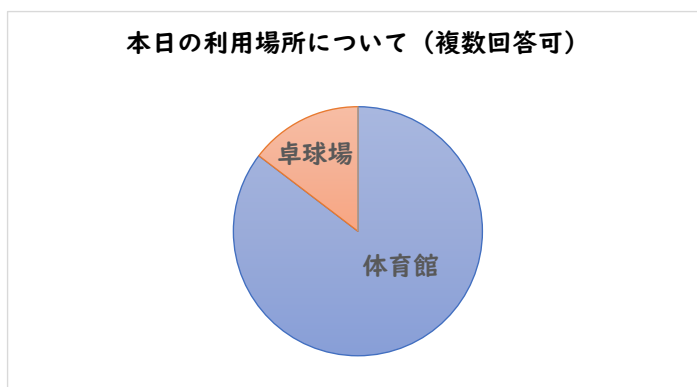
利用頻度について

選択肢	週1回以上	2週間に1回	月1回	2ヶ月に1回	はじめて	ほぼ毎日	その他	未回答
回答数	34	1	3	0	1	0	1	0
割合	85.0%	2.5%	7.5%	0.0%	2.5%	0.0%	2.5%	0.0%



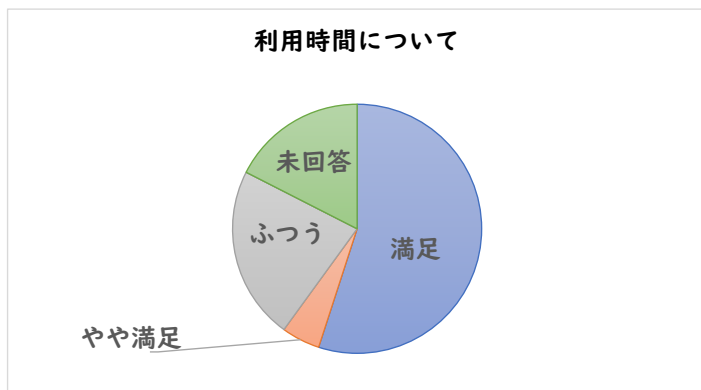
本日の利用場所について（複数回答可）

選択肢	体育館	卓球場	未回答
回答数	35	6	0
割合	85.4%	14.6%	0.0%



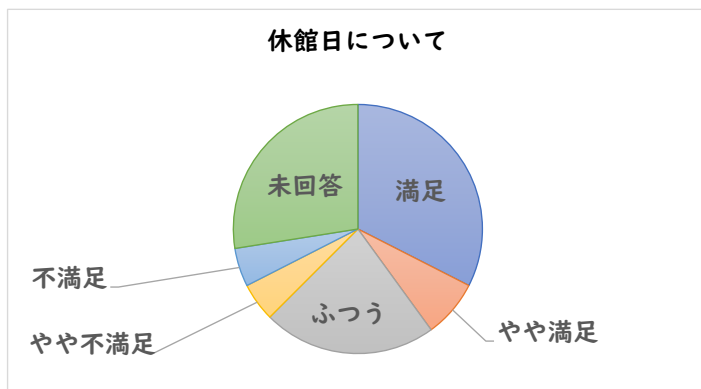
### 利用時間について

選択肢	満足	やや満足	ふつう	やや不満足	不満足	未回答
回答数	22	2	9	0	0	7
割合	55.0%	5.0%	22.5%	0.0%	0.0%	17.5%



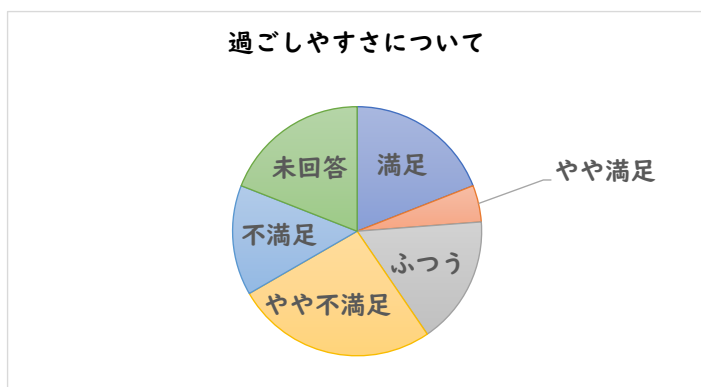
### 休館日について

選択肢	満足	やや満足	ふつう	やや不満足	不満足	未回答
回答数	13	3	9	2	2	11
割合	32.5%	7.5%	22.5%	5.0%	5.0%	27.5%



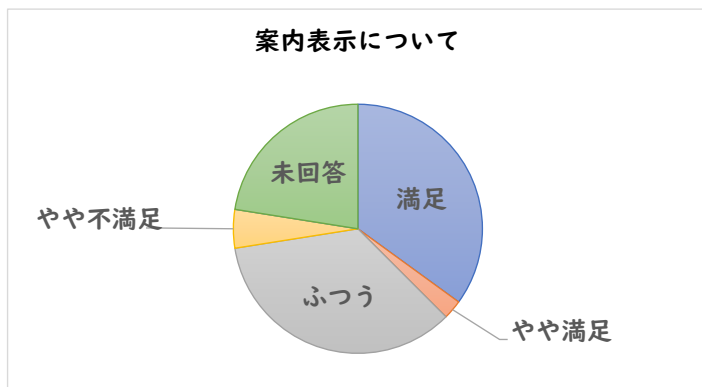
### 過ごしやすさについて

選択肢	満足	やや満足	ふつう	やや不満足	不満足	未回答
回答数	8	2	7	11	6	8
割合	19.0%	4.8%	16.7%	26.2%	14.3%	19.0%



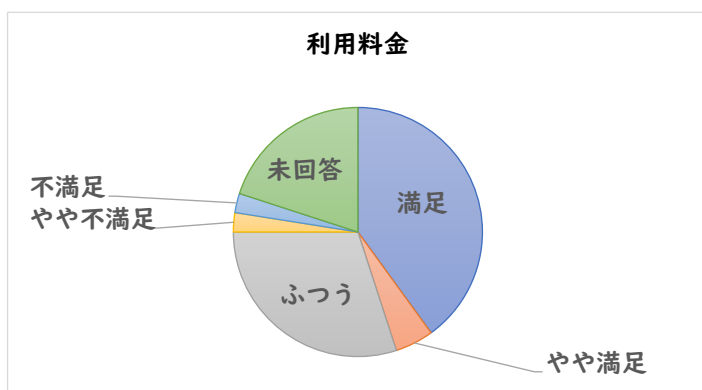
### 案内表示について

選択肢	満足	やや満足	ふつう	やや不満足	不満足	未回答
回答数	14	1	14	2	0	9
割合	35.0%	2.5%	35.0%	5.0%	0.0%	22.5%



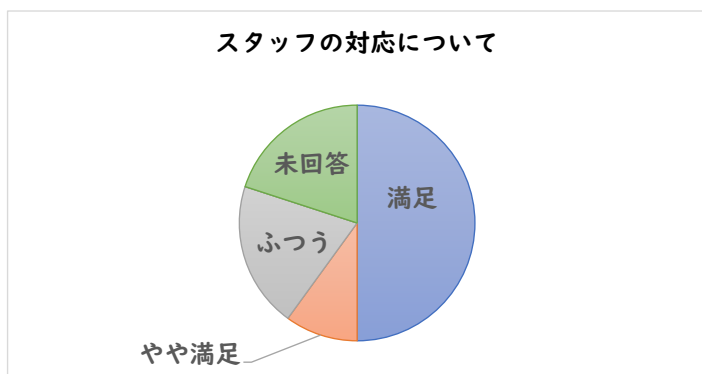
### 利用料金

選択肢	満足	やや満足	ふつう	やや不満足	不満足	未回答
回答数	16	2	12	1	1	8
割合	40.0%	5.0%	30.0%	2.5%	2.5%	20.0%



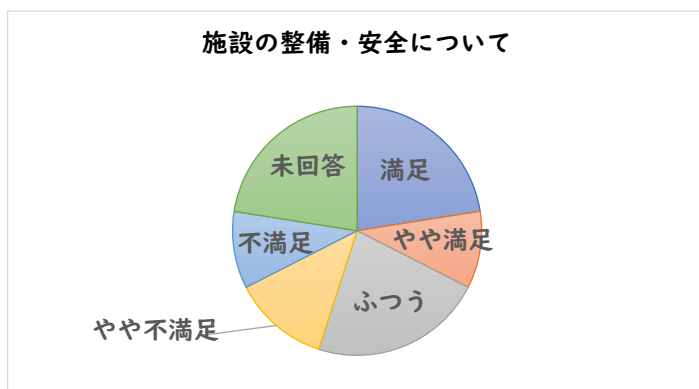
### スタッフの対応について

選択肢	満足	やや満足	ふつう	やや不満足	不満足	未回答
回答数	20	4	8	0	0	8
割合	50.0%	10.0%	20.0%	0.0%	0.0%	20.0%



### 施設の整備・安全について

選択肢	満足	やや満足	ふつう	やや不満足	不満足	未回答
回答数	9	4	9	5	4	9
割合	22.5%	10.0%	22.5%	12.5%	10.0%	22.5%



### 主なご意見・ご要望について

- ・スタッフの対応良く、感謝している。
- ・いつもお世話になってます。ありがとうございます。
- ・空調を設置してほしい。夏が暑すぎる。
- ・駐車スペースが少なく駐車できないことがあるため、駐車場を増やしてほしい。