

令和7年度利用者アンケート

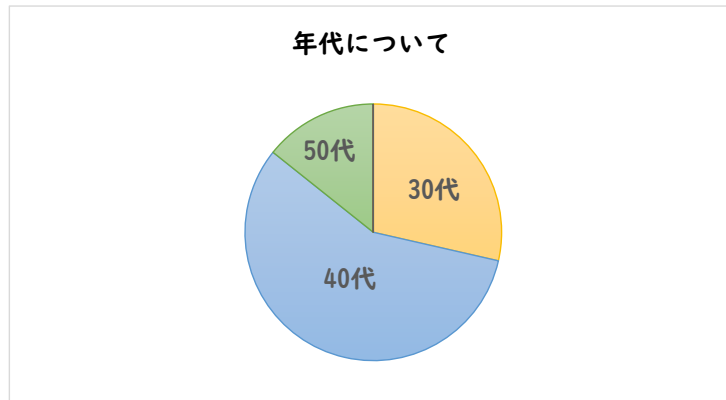
対象施設：大佐野スポーツ公園

実施期間：令和8年2月1日～令和8年2月28日

回答数：14

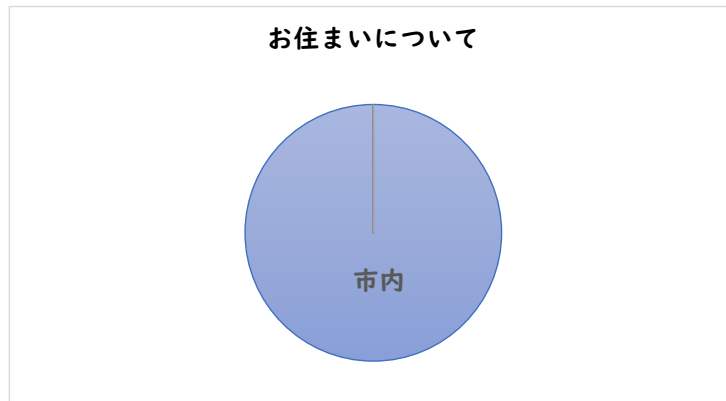
年代について

選択肢	10歳未満	10代	20代	30代	40代	50代	60代	70代以上	未回答
回答数	0	0	0	4	8	2	0	0	0
割合	0.0%	0.0%	0.0%	28.6%	57.1%	14.3%	0.0%	0.0%	0.0%



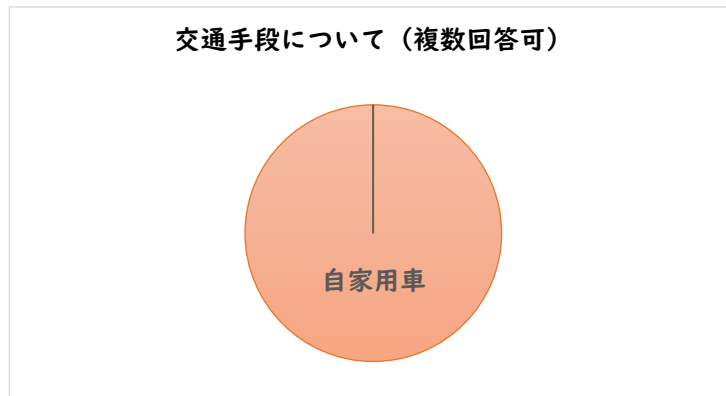
お住まいについて

選択肢	市内	市外	未回答
回答数	14	0	0
割合	100.0%	0.0%	0.0%



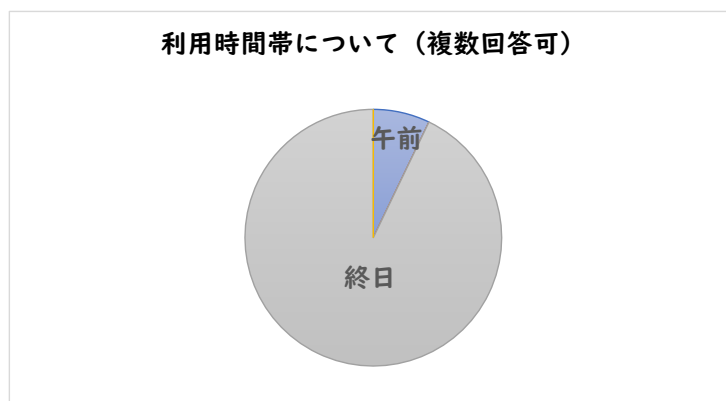
交通手段について（複数回答可）

選択肢	徒歩	自家用車	自転車	バイク	まほろば号	西鉄バス	西鉄電車	その他	未回答
回答数	0	14	0	0	0	0	0	0	0
割合	0.0%	100.0%	0.0%	0.0%	0.0%	0.0%	0.0%	0.0%	0.0%



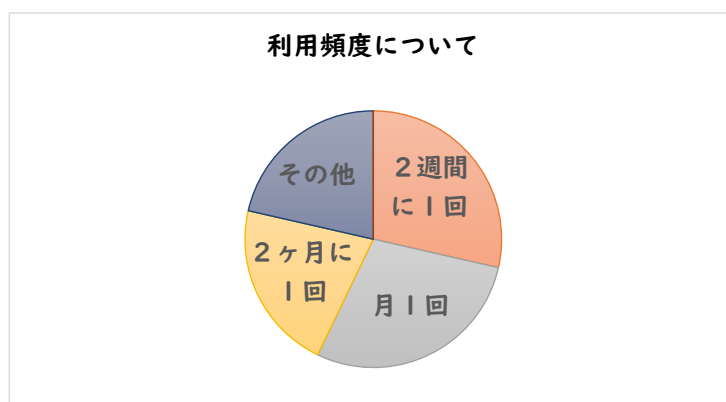
利用時間帯について（複数回答可）

選択肢	午前	午後	終日	未回答
回答数	1	0	13	0
割合	7.1%	0.0%	92.9%	0.0%



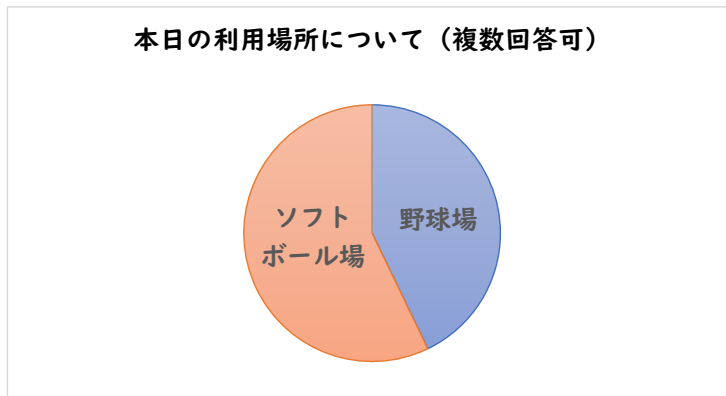
利用頻度について

選択肢	週1回以上	2週間に1回	月1回	2ヶ月に1回	はじめて	ほぼ毎日	その他	未回答
回答数	0	4	4	3	0	0	3	0
割合	0.0%	28.6%	28.6%	21.4%	0.0%	0.0%	21.4%	0.0%



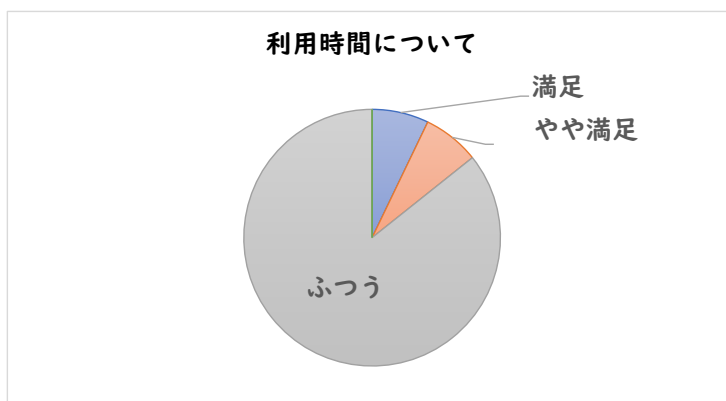
本日の利用場所について（複数回答可）

選択肢	野球場	ソフトボール場	未回答
回答数	6	8	0
割合	42.9%	57.1%	0.0%



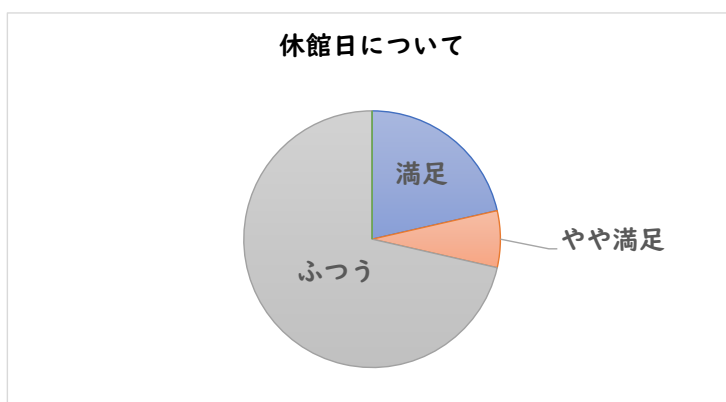
利用時間について

選択肢	満足	やや満足	ふつう	やや不満足	不満足	未回答
回答数	1	1	12	0	0	0
割合	7.1%	7.1%	85.7%	0.0%	0.0%	0.0%



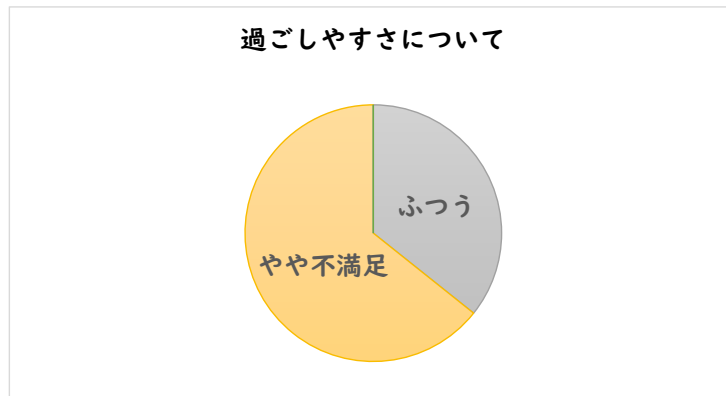
休館日について

選択肢	満足	やや満足	ふつう	やや不満足	不満足	未回答
回答数	3	1	10	0	0	0
割合	21.4%	7.1%	71.4%	0.0%	0.0%	0.0%



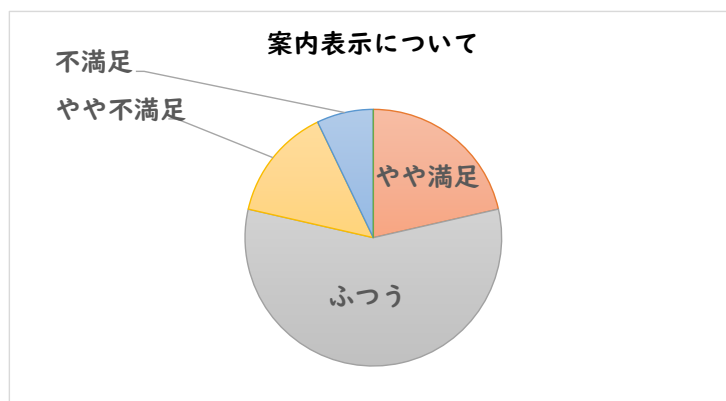
過ぎやすさについて

選択肢	満足	やや満足	ふつう	やや不満足	不満足	未回答
回答数	0	0	5	9	0	0
割合	0.0%	0.0%	35.7%	64.3%	0.0%	0.0%



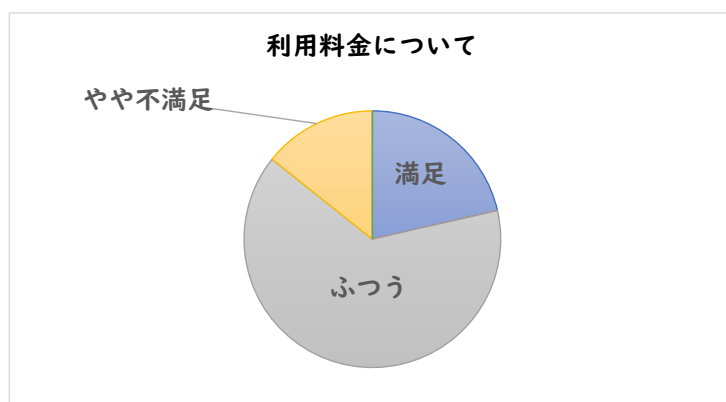
案内表示について

選択肢	満足	やや満足	ふつう	やや不満足	不満足	未回答
回答数	0	3	8	2	1	0
割合	0.0%	21.4%	57.1%	14.3%	7.1%	0.0%



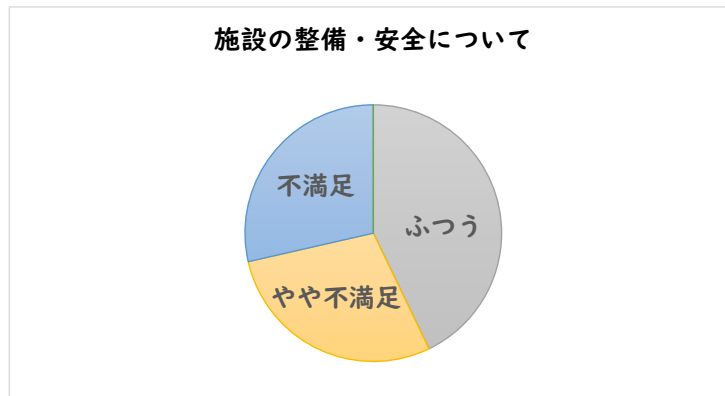
利用料金について

選択肢	満足	やや満足	ふつう	やや不満足	不満足	未回答
回答数	3	0	9	2	0	0
割合	21.4%	0.0%	64.3%	14.3%	0.0%	0.0%



施設の整備・安全について

選択肢	満足	やや満足	ふつう	やや不満足	不満足	未回答
回答数	0	0	6	4	4	0
割合	0.0%	0.0%	42.9%	28.6%	28.6%	0.0%



主なご意見・ご要望について

- ・トイレの数が少ない。野球場の近くにトイレを増設してほしい。
- ・夏場にトイレの水が流れなくなる。
- ・大会利用時、駐車場が少なく停められないことが多いので、停められるところを増やしてほしい。
- ・駐車場、野球場、ソフトボール場の水はけが悪い。
- ・施設利用や道具の整理整頓の仕方がいい加減な利用団体がある。
- ・タバコの吸い殻が落ちている。管理員が常駐すれば利用者モラルが向上すると思う。