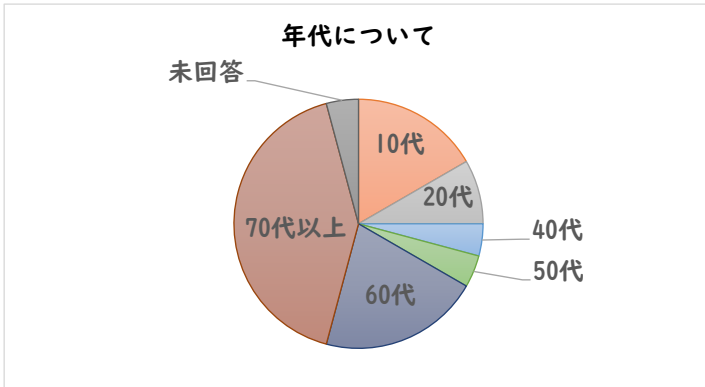


令和7年度利用者アンケート

対象施設： 太宰府歴史スポーツ公園
実施期間： 令和8年2月1日～令和8年2月28日
回答数： 24

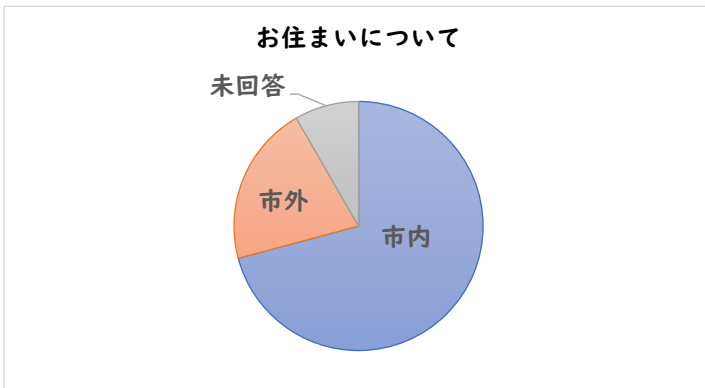
年代について

選択肢	10歳未満	10代	20代	30代	40代	50代	60代	70代以上	未回答
回答数	0	4	2	0	1	1	5	10	1
割合	0.0%	16.7%	8.3%	0.0%	4.2%	4.2%	20.8%	41.7%	4.2%



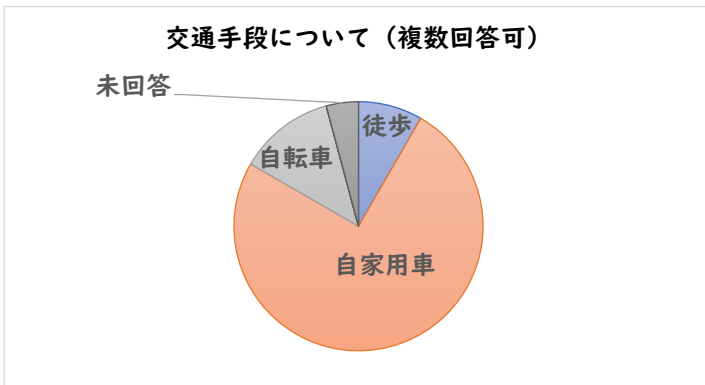
お住まいについて

選択肢	市内	市外	未回答
回答数	17	5	2
割合	70.8%	20.8%	8.3%



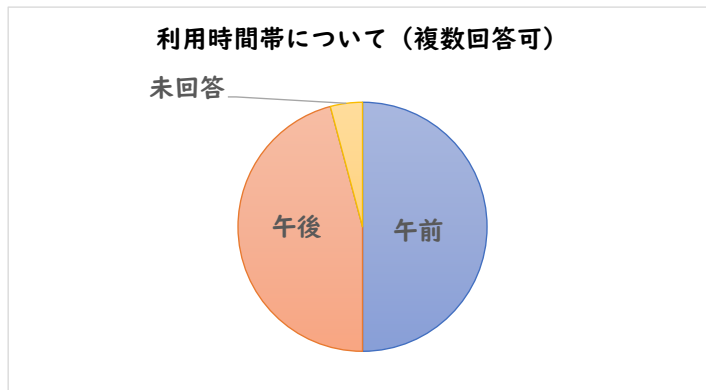
交通手段について（複数回答可）

選択肢	徒歩	自家用車	自転車	バイク	まほろば号	西鉄バス	西鉄電車	その他	未回答
回答数	2	18	3	0	0	0	0	0	1
割合	8.3%	75.0%	12.5%	0.0%	0.0%	0.0%	0.0%	0.0%	4.2%



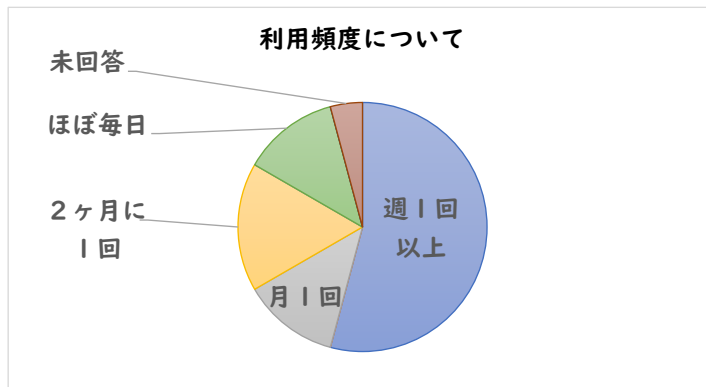
利用時間帯について（複数回答可）

選択肢	午前	午後	終日	未回答
回答数	12	11	0	1
割合	50.0%	45.8%	0.0%	4.2%



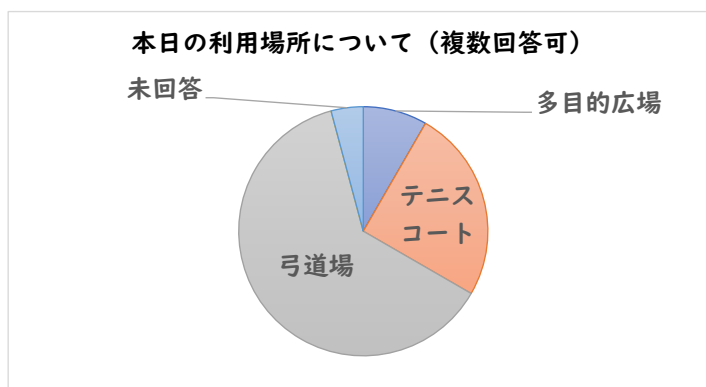
利用頻度について

選択肢	週1回以上	2週間に1回	月1回	2ヶ月に1回	はじめて	ほぼ毎日	その他	未回答
回答数	13	0	3	4	0	3	0	1
割合	54.2%	0.0%	12.5%	16.7%	0.0%	12.5%	0.0%	4.2%



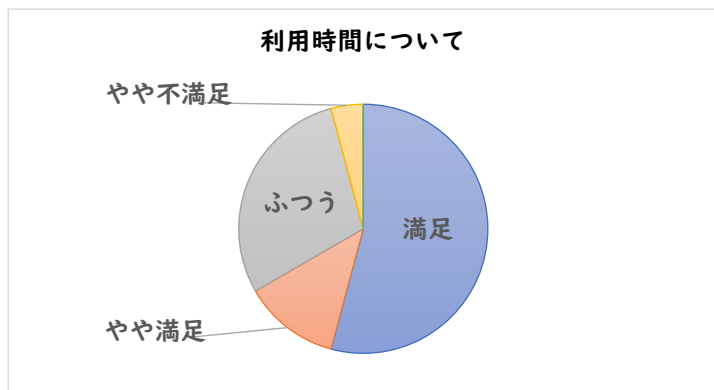
本日の利用場所について（複数回答可）

選択肢	多目的広場	テニスコート	弓道場	相撲場	未回答
回答数	2	6	15	0	1
割合	8.3%	25.0%	62.5%	0.0%	4.2%



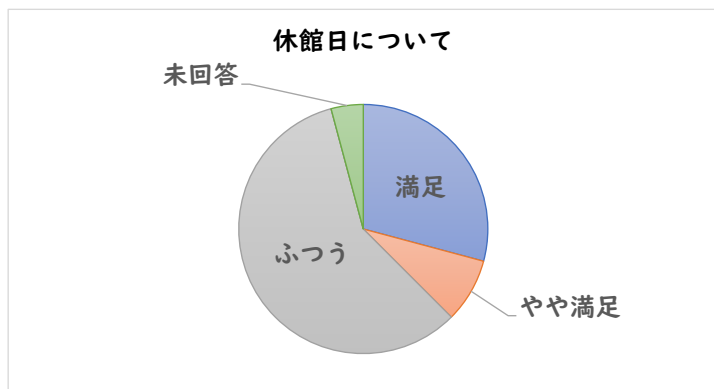
利用時間について

選択肢	満足	やや満足	ふつう	やや不満足	不満足	未回答
回答数	13	3	7	1	0	0
割合	54.2%	12.5%	29.2%	4.2%	0.0%	0.0%



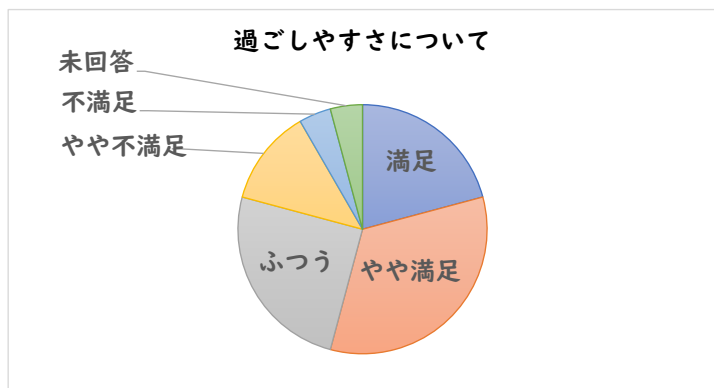
休館日について

選択肢	満足	やや満足	ふつう	やや不満足	不満足	未回答
回答数	7	2	14	0	0	1
割合	29.2%	8.3%	58.3%	0.0%	0.0%	4.2%



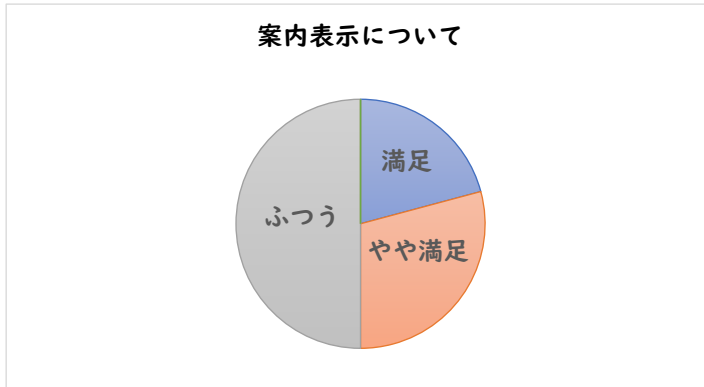
過ぎしやすさについて

選択肢	満足	やや満足	ふつう	やや不満足	不満足	未回答
回答数	5	8	6	3	1	1
割合	20.8%	33.3%	25.0%	12.5%	4.2%	4.2%



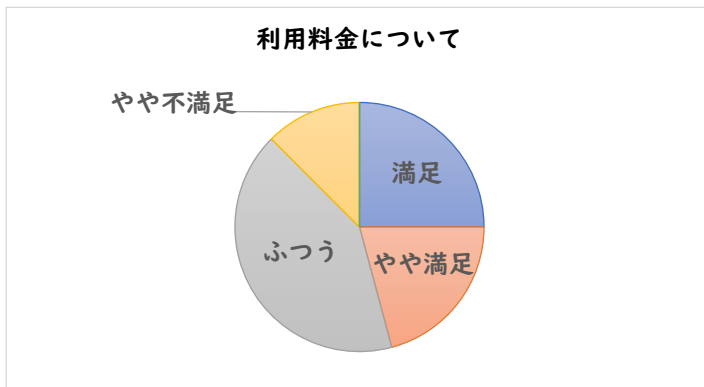
案内表示について

選択肢	満足	やや満足	ふつう	やや不満足	不満足	未回答
回答数	5	7	12	0	0	0
割合	20.8%	29.2%	50.0%	0.0%	0.0%	0.0%



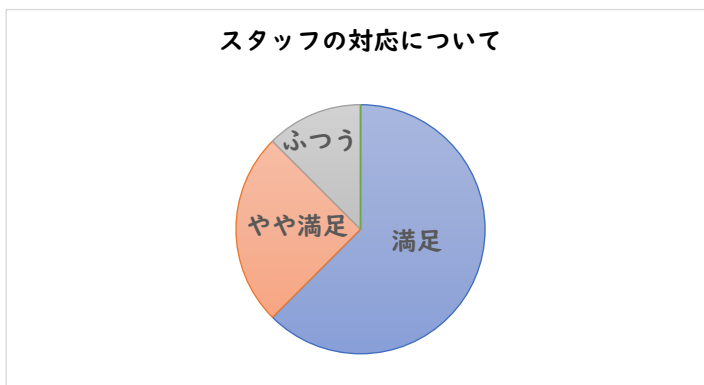
利用料金について

選択肢	満足	やや満足	ふつう	やや不満足	不満足	未回答
回答数	6	5	10	3	0	0
割合	25.0%	20.8%	41.7%	12.5%	0.0%	0.0%



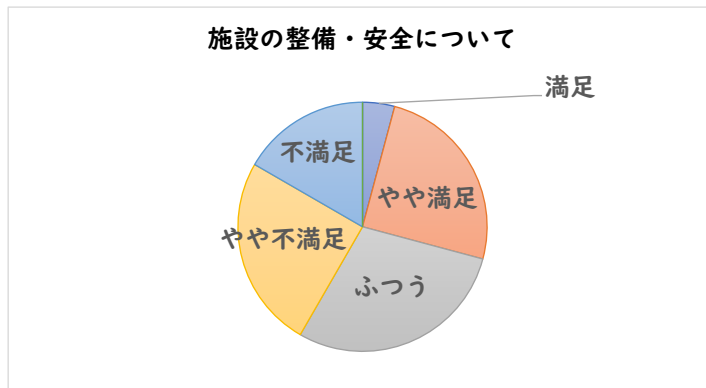
スタッフの対応について

選択肢	満足	やや満足	ふつう	やや不満足	不満足	未回答
回答数	15	6	3	0	0	0
割合	62.5%	25.0%	12.5%	0.0%	0.0%	0.0%



施設の整備・安全について

選択肢	満足	やや満足	ふつう	やや不満足	不満足	未回答
回答数	1	6	7	6	4	0
割合	4.2%	25.0%	29.2%	25.0%	16.7%	0.0%



主なご意見・ご要望について

- ・管理人の対応が良く、感謝している。
- ・定期的に利用させてもらっている。いつもありがとうございます。
- ・駐車スペースが少なく駐車できないことがあるため、駐車場を増やしてほしい。
- ・トイレの便座に温め機能を付けてほしい。
- ・弓道場的前の照明が暗い。